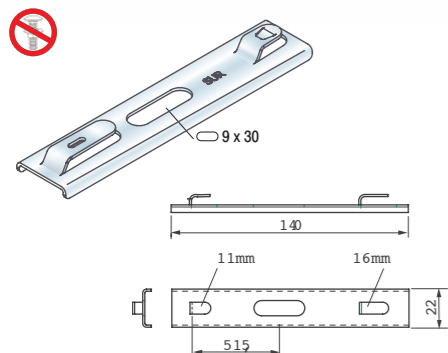
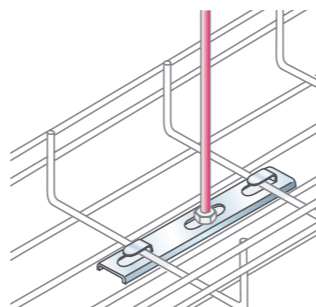


## ZAC ПЛАНКА ДЛЯ ПІДВІСУ ЛОТКІВ

АРТИКУЛ

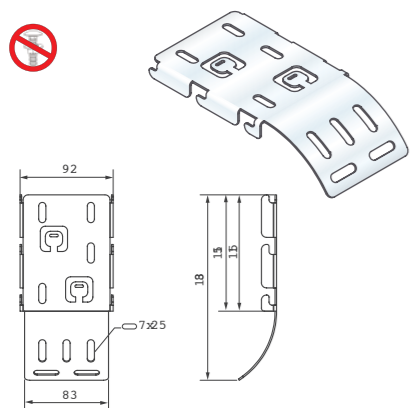


Артикул	L	W	Ø	↓ кг	📦
ZAC	140	22	9x30	80	0,04

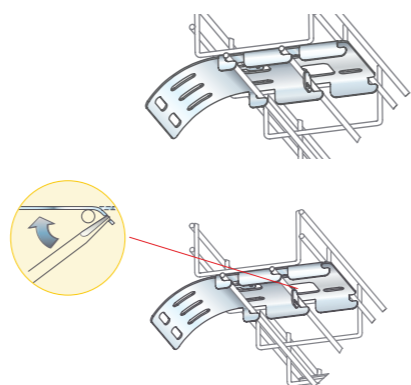


## DEV ВІДВІД ДЛЯ КАБЕЛЮ

АРТИКУЛ



Артикул	L	W	Ø	📦
DEV	180	90	7x25	0,16



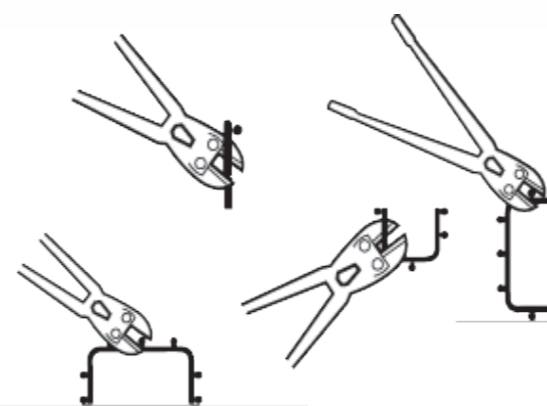
У розділі каталогу InstaFlex (стор.67) можна підібрати великий асортимент універсальних опорних елементів, використання яких також допустимо при інсталяції сітчастих лотків.

При виконанні фіксації сітчастих кабельних лотків на плоску поверхню опорних елементів системи InstaFlex рекомендується використовувати болтовий комплект KIT6x20 + CL25 (стор. 46) або спеціальний фіксатор дроту до консолі FIX WM (стор. 48) у кількості згідно таблиці нижче:

Довжина консолі/профілю	KIT6x20 + CL25 (стор. 46)	FIX WM (стор. 48) + KIT6x20
NC50, STO50	2	-
100-300 мм	2	2
400 мм	3	2
500-600 мм	4	3




## РЕКОМЕНДАЦІЇ З ФОРМУВАННЯ ЕЛЕМЕНТІВ КАБЕЛЬНОЇ ТРАСИ



ДЛЯ ОБРІЗКИ ДРОТУ ВАЖЛИВО ВИКОРИСТОВУВАТИ СПЕЦІАЛЬНІ РУЧНІ ГОСТРОЗУБЦІ:

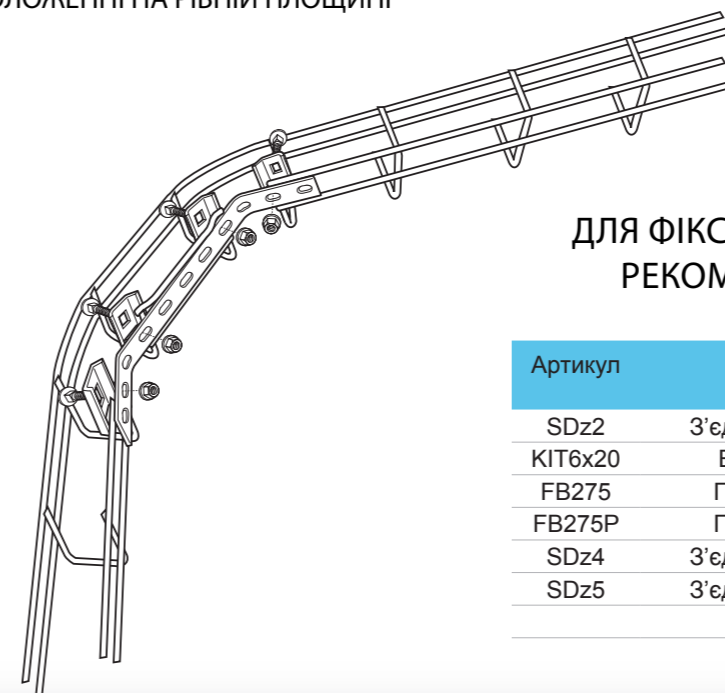
- 1) ЗАБЕЗПЕЧУЮТЬ ЗАМ'ЯТЯ ЗАХИСНОГО ЦИНКОВОГО ШАРУ ПРИ ОБРІЗАННІ ДРОТУ;
- 2) ОБРІЗАЮЧИ ПІД ПРАВИЛЬНИМ КУТОМ, УТВОРЮЮТЬ РІВНИЙ І НЕГОСТРИЙ ЗРІЗ;
- 3) ЗРУЧНІ В РОБОТІ Й ТРАНСПОРТУВАННІ;
- 4) ПОРІВНЮЮЧИ З ЕЛЕКТРИЧНИМ ІНСТРУМЕНТОМ, НЕ УШКОДЖУЮТЬ ДРІТ РОЗПЕЧЕНИМ МЕТАЛОМ;
- 5) ПОЖЕЖОБЕЗПЕЧНИЙ.

Артикул	Опис	L мм	📦
TL	Гострозубці довгі	520	5,50
TL-S	Гострозубці короткі	300	2,70



ПІСЛЯ ТОГО, ЯК ВИКУШЕНІ ПЕВНІ СЕКЦІЇ ЛОТКА ЗГІДНО РЕКОМЕНДАЦІЙ З МОНТАЖУ:

- 1) ФОРМУЄТЬСЯ ЕЛЕМЕНТ КАБЕЛЬНОЇ ТРАСИ ШЛЯХОМ СТИСКАННЯ ТА ФІКСАЦІЇ СЕКЦІЙ, ЩО ЗАЛИШИЛИСЯ;
- 2) РЕКОМЕНДУЄТЬСЯ ЗАЛУЧАТИ ДО ВИКОНАННЯ ЦІЄЇ РОБОТИ ДВОХ МОНТАЖНИКІВ;
- 3) СЕКЦІЇ З'ЄДНУЮТЬ ПОСЛІДОВНО В ГОРИЗОНТАЛЬНОМУ ПОЛОЖЕННІ НА РІВНІЙ ПЛОЩИНІ



ДЛЯ ФІКСАЦІЇ СЕКЦІЙ У ЄДИНУ КОНСТРУКЦІЮ РЕКОМЕНДУЄТЬСЯ ВИКОРИСТОВУВАТИ:

Артикул	Опис	Сторінка каталога	📦/шт
SDz2	З'єднувальний комплект	46	0,03
KIT6x20	Болтовий комплект	46	0,01
FB275	Перфорована смуга	45	0,21
FB275P	Перфорована смуга	45	0,23
SDz4	З'єднувальний комплект	47	0,06
SDz5	З'єднувальний комплект	47	0,07